

## Түлектерді шығаруды рәсімдеу тәртібі:

Мектеп бітіруші әр оқушының паспортында келесі көрсеткіштерді толтыру қажет:

- 1) Орта білім беру туралы аттестат (Аттестат сериясы) /Білім беру туралы куәлік (Куәлік сериясы)
- 2) Орта білім беру туралы аттестат (Аттестат нөмірі) /Білім беру туралы куәлік (Куәлік нөмірі)
- 3) Орта білім беру туралы аттестат (Берілу күні) /Білім беру туралы куәлік (Берілу күні)

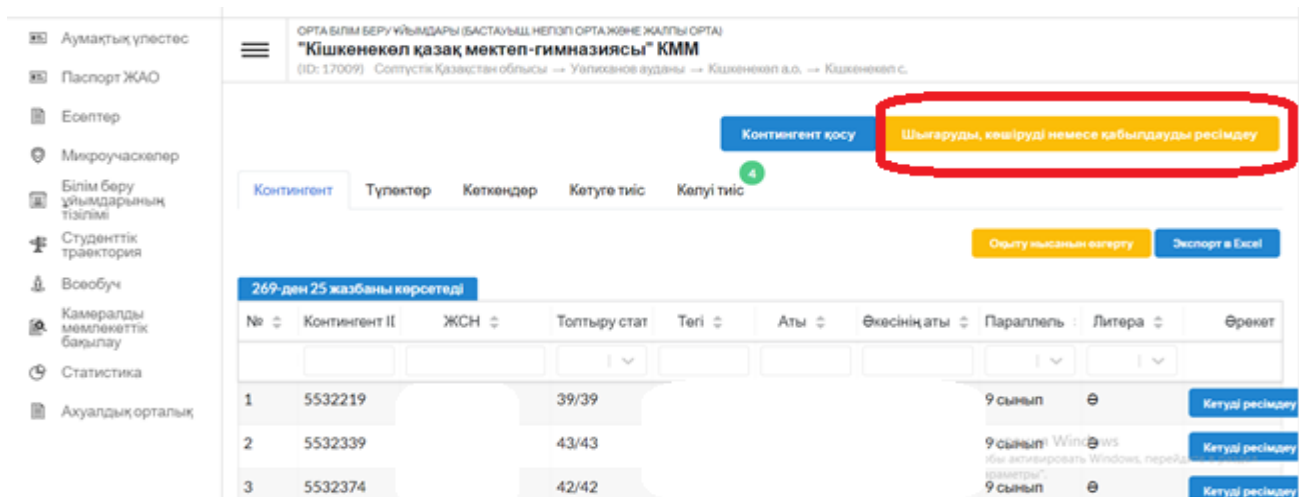
The screenshot shows a student's passport form. The left sidebar contains navigation options: 'Деректерді жүктеп алу:' (Download data), 'Дербес деректер' (Personal data), 'Өлеуметтік көмек алу туралы деректер' (Social assistance data), and 'Мүгедектік бойынша деректер' (Data on disability). The main form area includes fields for 'Қаржылай және материалдық көмек көрсетілетін азаматтар санатына жататын\*' (Citizenship category), 'Шығарылды' (Issued by), and 'Шығарамашылық емтиханның нәтижесі' (Results of the entrance exam). A red box highlights the 'Шығарылды' field, which contains three entries: 'Орта білім беру туралы аттестат (Аттестат сериясы) / Негізгі білім беру туралы куәлік (аттестат сериясы)', 'Орта білім беру туралы аттестат (Аттестат нөмірі) /Негізгі білім беру туралы куәлік (аттестат нөмірі)', and 'Орта білім беру туралы аттестат (Берілу күні) /Негізгі білім беру туралы куәлік (Берілу күні)'. Below this is a table for 'Арнайы емтиханның нәтижесі' (Special entrance exam results) with columns for '№', 'Дата тестирования', 'Порядковый номер творческих экзаменов', 'Наименование творческого экзамена', and 'Балл'. A 'Сақтау' (Save) button is at the bottom right.

Жоғарыда көрсетілген көрсеткіштерді толтырғаннан кейін ғана бітірушілер «Шығаруды, ауыстыруды немесе қабылдауды рәсімдеу» бөлімінің «Түлек» қосымшасына ауысады.

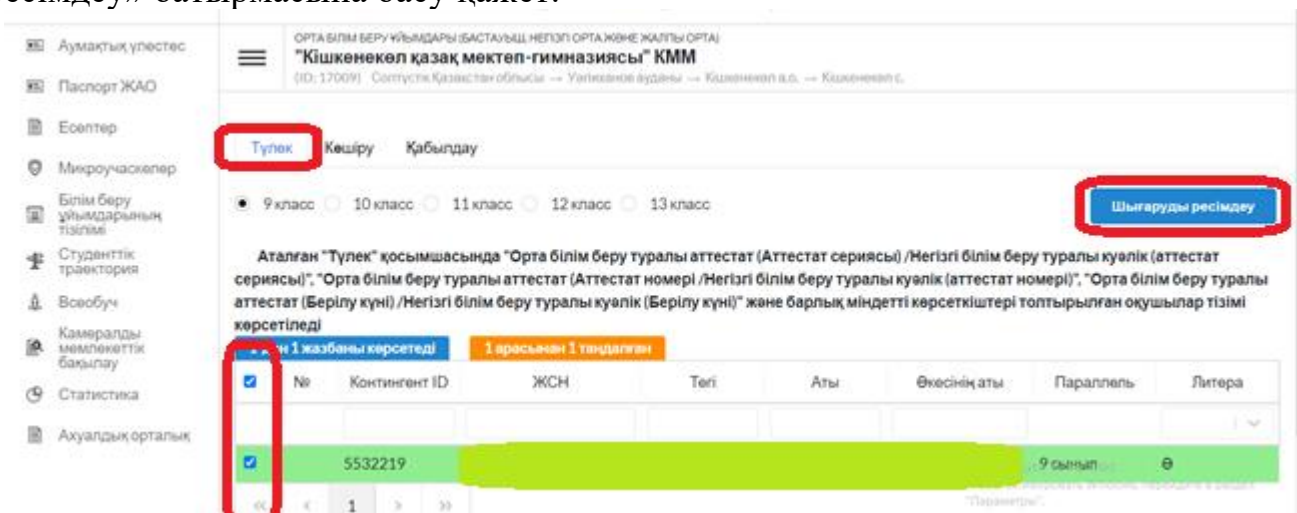
!!! 11 (12, 13) - сыныптың «Алтын белгі» белгісін растаған түлектерінде «Алтын белгі» белгісін растады» көрсеткішін тексеру қажет.

The screenshot shows a student's passport form. The left sidebar is the same as in the previous image. The main form area includes fields for 'Атаулы өлеуметтік көмек алушы\*' (Beneficiary of social assistance), 'Қаржылай және материалдық көмек көрсетілетін азаматтар санатына жататын\*' (Citizenship category), and 'Шығарылды' (Issued by). A red box highlights the 'Шығарылды' field, which contains two entries: '«Алтын белгі» белгісімен марапатталатын үміткер\*' (Candidate for the Golden Belt award) and '«Алтын белгі» белгісін растады\*' (Golden Belt award confirmed). Below this is a table for 'Арнайы емтиханның нәтижесі' (Special entrance exam results) with columns for '№', 'Дата экзамена', 'Арнайы емтихан саласы', and 'Деректер'. A 'Сақтау' (Save) button is at the bottom right.

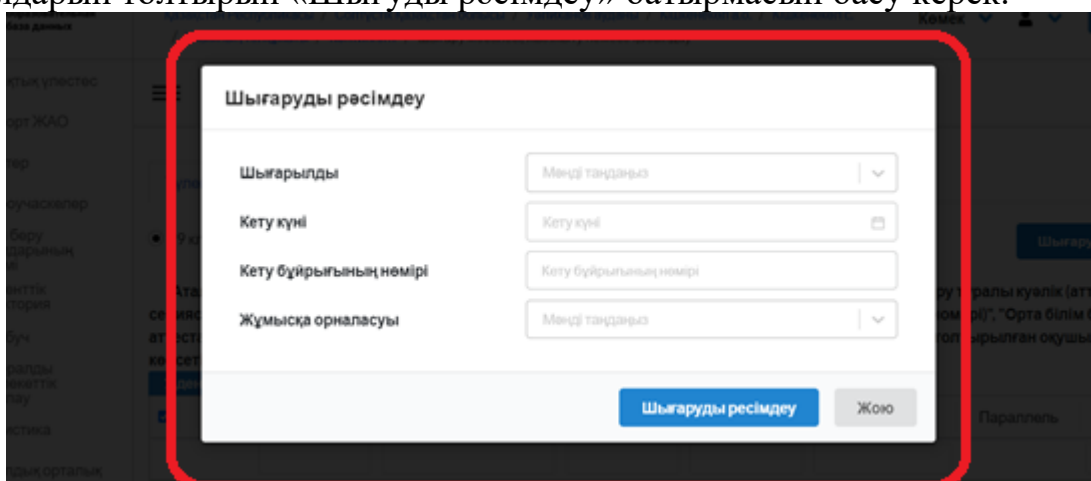
Әрі қарай «Шығаруды, ауыстыруды немесе қабылдауды рәсімдеу» батырмасын басып «Түлектер» қосымшасына өту қажет.



Әрі қарай 9-13 сыныптардан шығарылатын түлектерді таңдап, «шығаруды рәсімдеу» батырмасына басу қажет.



Бұдан әрі толтыруға міндетті «Шығарылды», «Кету күні» (маусым айы ғана қолжетімді, экстернаттар үшін шектеу жоқ), «Кету бұйрығының нөмірі», «Жұмысқа орналасуы» (жұмысқа орналасуы көрсеткішінде «елдің шегінен тыс кетті» элементі таңдалса қосымша «кету елі» көрсеткіші ашылады) міндетті жолдарын толтырып «Шығуды рәсімдеу» батырмасын басу керек.



Шығаруды қате рәсімдеген жағдайда әр оқушының аты-жөнінің жанында «Шығаруды болдырмау» батырмасы қол жетімді (шығару күнінен бастап 14 күн ішінде кері қайтаруға болады)

## Порядок оформления выпуска:

В паспорте каждого учащегося выпускного класса (9, 11) необходимо заполнить следующие показатели:

1) Аттестат о среднем образовании (Серия аттестата)/Аттестат об основном образовании (Серия аттестата)

2) Аттестат о среднем образовании (Номер аттестата)/Аттестат об основном образовании (Номер аттестата)

3) Аттестат о среднем образовании (Дата выдачи)/Аттестат об основном образовании (Дата выдачи)

Территориальная принадлежность	Получатель адресной социальной помощи*	<input type="radio"/> Да <input checked="" type="radio"/> Нет
Паспорт МИО	Уровень прожиточного минимума	
Отчеты	Относится к категории граждан, которым оказывается финансовая и материальная помощь*	иным категориям обучающихся и воспитанников, определяемым к...
Микроучастки	Претендент на награждение знаком «Алтын белгі»*	<input checked="" type="radio"/> Да <input type="radio"/> Нет
Реестр организаций образования	Подтвердил знак «Алтын белгі»*	<input type="radio"/> Да <input checked="" type="radio"/> Нет
Траектория движения учащегося	Выпущен	
Всёобуч	Аттестат о среднем образовании (Серия аттестата)/Аттестат об основном образовании (Серия аттестата)	Аттестат о среднем образовании (Серия аттестата)/Аттестат об основном обр...
Загрузить данные с:	Аттестат о среднем образовании (Номер аттестата)/Аттестат об основном образовании (Номер аттестата)	Аттестат о среднем образовании (Номер аттестата)/Аттестат об основном обр...
Персональные данные	Аттестат о среднем образовании (Дата выдачи)/Аттестат об основном образовании (Дата выдачи)	Аттестат о среднем образовании (Дата выдачи)/Аттестат об основном обр...
Данные о получении социальной помощи	Профессия	
	Общий классификатор видов экономической деятельности	
	Форма собственности организации трудоустройства	

Только после заполнения вышеуказанных показателей, учащиеся переходят во вкладку «Выпуск» раздела «Оформить выпуск, перемещение или прием».

!!! У выпускников 11 (12, 13) класса подтвердивших знак Алтын белгі проверить показатель «Подтвердил знак «Алтын белгі»».

Территориальная принадлежность	Обучается в специальных классах*	<input type="radio"/> Да <input checked="" type="radio"/> Нет
Паспорт МИО	Получатель адресной социальной помощи*	<input type="radio"/> Да <input checked="" type="radio"/> Нет
Отчеты	Уровень прожиточного минимума	
Микроучастки	Относится к категории граждан, которым оказывается финансовая и материальная помощь*	иным категориям обучающихся и воспитанников, определяемым коллегиями...
Реестр организаций образования	Претендент на награждение знаком «Алтын белгі»*	<input checked="" type="radio"/> Да <input type="radio"/> Нет
Траектория движения учащегося	Подтвердил знак «Алтын белгі»*	<input type="radio"/> Да <input checked="" type="radio"/> Нет
Всёобуч	Выпущен	
Камеральный государственный контроль	Аттестат о среднем образовании (Серия аттестата)/Аттестат об основном образовании (Серия аттестата)	Аттестат о среднем образовании (Серия аттестата)/Аттестат об основном образовании (С...
Статистика	Аттестат о среднем образовании (Номер аттестата)/Аттестат об основном образовании (Номер аттестата)	Аттестат о среднем образовании (Номер аттестата)/Аттестат об основном образовании (Н...
Ситуационный центр	Аттестат о среднем образовании (Дата выдачи)/Аттестат об основном образовании (Дата выдачи)	Аттестат о среднем образовании (Дата выдачи)/Аттестат об основном образовании (Д...
Загрузить данные с:	Дата трудоустройства	

Далее в окне раздела контингент нажать кнопку «Оформить выпуск, перемещение или прием» и пройти во вкладку «Выпуск».

Республика Казахстан / Северо-Казахстанская область / Уалихановский район / Кичкенкольской с.о. / с.Кичкенколь / Паспорт организации / **Выпуск** / Помощь

Организация среднего образования: КГУ "Кичкенкольская казахская школа-гимназия" (02 17007) Северо-Казахстанская область → Уалихановский район → Кичкенкольской с.о. → с.Кичкенколь

Добавить контент | **Оформить выпуск, перемещение или прием**

Контент | Выпускники | Выбывшие | На выбытие | На прибытие

Изменить форму обучения | Экспорт в Excel

Показано 10 записей из 10

№	ID Контента	ИИН	Статистика записей	Фамилия	Имя	Отчество	Параллель	Литера	Действие
1	5532613		43/43				11 класс	A	Оформить выбытие
2	5532743		43/43				11 класс	A	Оформить выбытие
3	5532807		43/43				11 класс	A	Оформить выбытие
4	5532842		44/44				11 класс	A	Оформить выбытие
5	5538039		43/43				11 класс	A	Оформить выбытие
6	5541297		44/44				11 класс	A	Оформить выбытие
7	5542006		43/43				11 класс	A	Оформить выбытие

Далее необходимо выбрать выпускаемых обучающихся из представленных 9-13 классов и нажать на кнопку «Оформить выпуск».

Паспорт организации

Оформить выпуск, перемещение или прием

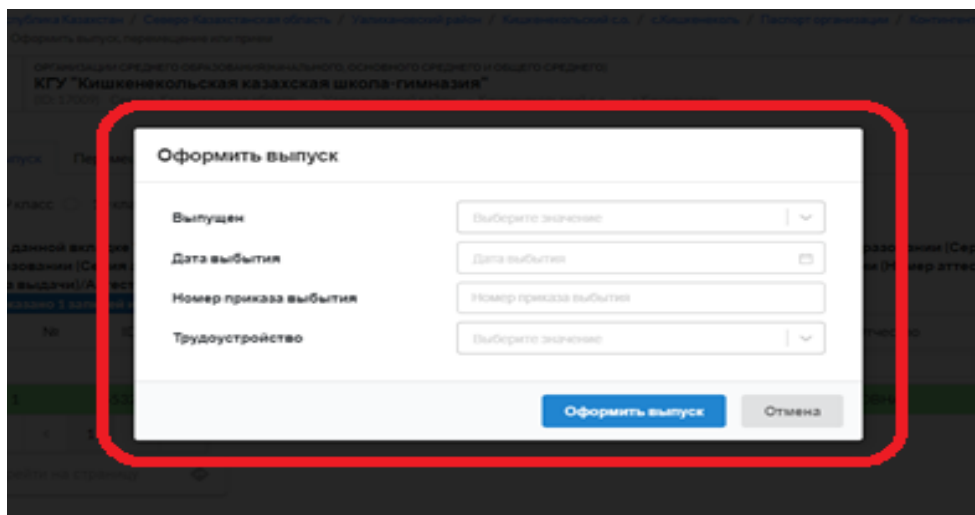
9 класс | 10 класс | **11 класс** | 12 класс | 13 класс

В данной вкладке "Выпуск" отображается список учащихся, которым заполнили показатели "Аттестат о среднем образовании (Серия аттестата)/Аттестат об основном образовании (Серия аттестата)", "Аттестат о среднем образовании (Номер аттестата)/Аттестат об основном образовании (Номер аттестата)", "Аттестат о среднем образовании (Дата выдачи)/Аттестат об основном образовании (Дата выдачи)" и все обязательные показатели

Показано 11 записей из 11

№	ID Контента	ИИН	Фамилия	Имя	Отчество	Параллель	Литера
1	5532613					11 класс	A
2	5532743					11 класс	A
3	5532807					11 класс	A
4	5532842					11 класс	A
5	5538039					11 класс	A
6	5541297					11 класс	A
7	5542006					11 класс	A
8	5549367					11 класс	A
9	5546482					11 класс	A
10	5494807					11 класс	A

После появляется окно с обязательным заполнением полей - «Выпущен», «Дата выбытия» (доступен только июнь месяц, для экстернатов ограничения нет), «Дата приказа выбытия», «Номер приказа выбытия», «Трудоустройство» (при выборе в трудоустройстве элемента «выехал за пределы страны» откроется дополнительное поле «Страна выбытия») и нажать на кнопку «Оформить выпуск».



При ошибочном/не правильном оформлении выпуска возле каждой фамилии доступна кнопка «Отменить выпуск» (отменить можно в течении 14 дней со дня выпуска).

№	ID Контингент	ИНН	Статистика за	Фамилия	Имя	Отчество	Параллель	Литера	Год выпуска	Действие
1	5529967		39/39				9 класс	A	2021	Отменить выпуск
2	5530013		40/40				9 класс	A	2021	Отменить выпуск
3	5530108		40/40				9 класс	A	2021	Отменить выпуск
4	5530145		40/40				9 класс	A	2021	Отменить выпуск
5	5530219		38/38				9 класс	Ø	2021	Отменить выпуск
6	5530579		43/246				9 класс	A	2018	Отменить выпуск
7	250075		0/1				9 класс	A	2018	Отменить выпуск
8	5530823		45/45				11 класс	A	2020	Отменить выпуск
9	5530851		45/45				11 класс	A	2020	Отменить выпуск
10	5530882		45/45				11 класс	A	2020	Отменить выпуск
11	5530916		46/46				11 класс	A	2020	Отменить выпуск

## Оқушыларды көшіруді, қабылдауды рәсімдеу тәртібі:

Оқушыларды сыныптан сыныпқа ауыстыру процесін рәсімдеу үшін «Көшіру» қосымшасына өтіп, тиісті оқушыларды белгілеп «Көшіру» батырмасына басу керек. «Көшірілмегендер» қосымшасындағы оқушылар «Көшірілген» қосымшасына ауыстырылады.

№	Контингент ID	ЖСН	Тегі	Аты	Әкесінің аты	Параллель	Литера
1	5539475					6 сынып	А
2	5230411					6 сынып	Ә
3	5541892					6 сынып	Ә
4	5227838					6 сынып	Ә
5	5544255					6 сынып	Ә

10 (11-12) сыныптарға қабылдауды рәсімдеу үшін (мектепте оқуды жалғастырғандар үшін) «Қабылдау» қосымшасына өтіп, тиісті оқушыларды белгілеп «Қабылдауды рәсімдеу» батырмасын басу қажет. «Қабылдау» қосымшасындағы оқушылар «Контингент» бөліміне ауысады.

№	Контингент ID	ЖСН	Толтыру статистикасы	Тегі	Аты	Әкесінің аты	Параллель	Литера
1	5529967		39/39				9 сынып	А
2	5530013		40/40				9 сынып	А
3	5530108		40/40				9 сынып	А
4	5530145		40/40				9 сынып	А
5	5530219		38/38				9 сынып	Ә
6	5530579		63/246				9 сынып	А
7	250075		0/1				9 сынып	А

## Порядок оформления перемещения и приема обучающихся:

Для оформления перемещения контингента из одного класса (параллели) в следующий класс (параллель) необходимо пройти во вкладку «Перемещение» раздела «Оформить выпуск, перемещение или прием». Отметить галочки соответствующим обучающимся и нажать на кнопку «Переместить». Обучающиеся из вкладки «Не перемещенные» перемещаются во вкладку «Перемещенные».

Республика Казахстан / Северо-Казахстанская область / Уалихановский район / Кишкенекольский с.о. / с.Кишкенеколь / Помощь

Паспорт организации / Контингент / Оформить выпуск, перемещение или прием

ОРГАНИЗАЦИИ СРЕДНЕГО ОБРАЗОВАНИЯ (Начального, основного среднего и общего среднего)  
**КГУ "Кишкенекольская казахская школа-гимназия"**  
(ID: 17009) Северо-Казахстанская область → Уалихановский район → Кишкенекольский с.о. → с.Кишкенеколь

Выпуск: **Перемещение** Прием

Не перемещенные **Перемещенные**

**Переместить** В данной вкладке "Перемещение" отображается список учащихся, у которых заполнены все показатели

Показано 25 записей из 29 Отмечено 25 из 29

№	ID Контингента	ИИН	Фамилия	Имя	Отчество	Параллель	Литера
1	5539475					6 класс	А
2	5230411					6 класс	Ә
3	5541892					6 класс	Ө
4	5227838					6 класс	В

Для оформления приема в 10 класс (учащихся которые продолжили обучение в школе) необходимо пройти во вкладку «Прием», отметить галочки соответствующим обучающимся и нажать на кнопку «Оформить прием». Обучающиеся из вкладки «Прием» перемещаются в действующую вкладку «Контингент».

Республика Казахстан / Северо-Казахстанская область / Уалихановский район / Кишкенекольский с.о. / с.Кишкенеколь / Помощь

Контингент / Оформить выпуск, перемещение или прием

ОРГАНИЗАЦИИ СРЕДНЕГО ОБРАЗОВАНИЯ (Начального, основного среднего и общего среднего)  
**КГУ "Кишкенекольская казахская школа-гимназия"**  
(ID: 17009) Северо-Казахстанская область → Уалихановский район → Кишкенекольский с.о. → с.Кишкенеколь

Выпуск: Прием **Перемещение**

**Оформить прием**

Показано 25 записей из 103 Отмечено 1 из 103

№	ID Контингента	ИИН	Статистика за...	Фамилия	Имя	Отчество	Параллель	Литера
1	5529967		39/39				9 класс	А
2	5530013		40/40				9 класс	А
3	5530108		40/40				9 класс	А
4	5530145		40/40				9 класс	А
5	5530219		38/38				9 класс	Ө
6	5530579		63/246				9 класс	А
7	250075		0/1				9 класс	А
8	191057		0/1				9 класс	А